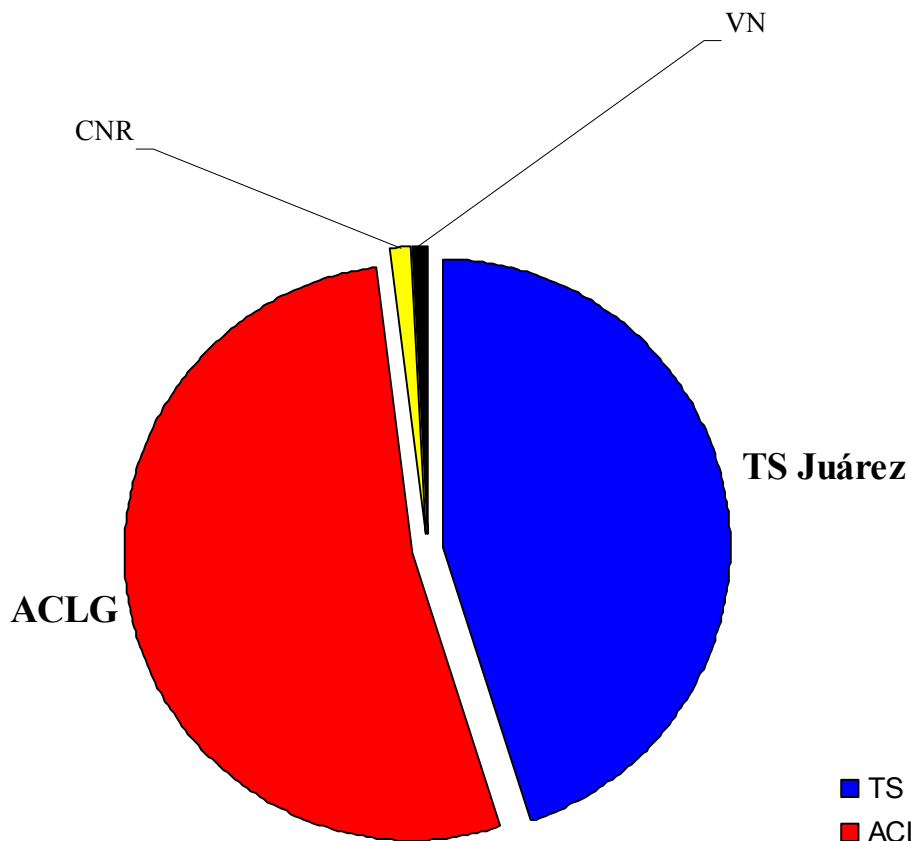


# RESULTADOS ELECCIONES SINDICO 2004, CD. JUÁREZ



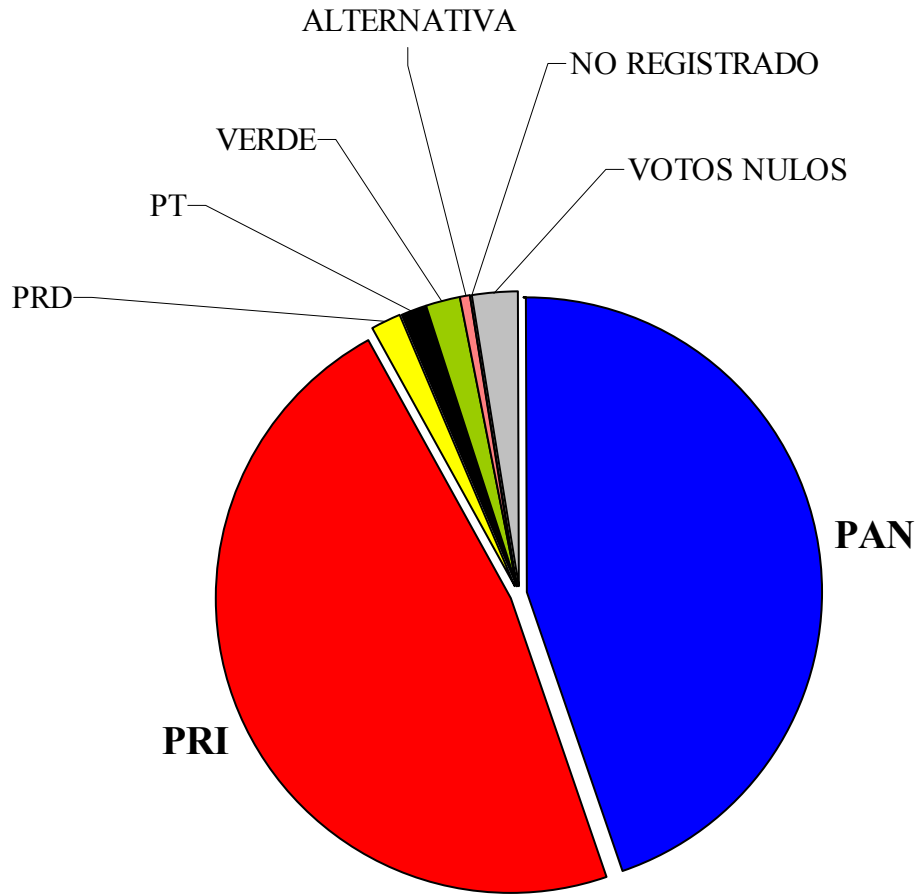
## DIFERENCIAL DE VOTOS

PARTIDO	TOTAL VOTOS	DIFERENCIAL VOTOS
TS Juárez (PAN)	148,765	
ACLG (PRI)	175,384	16,619 8%

■ TS Juárez ( PAN )	44.85
■ ACLG ( PRI )	52.88%
■ CNR	.07%
■ VN	2.2%

Listado Nominal (Padrón): 908,393

# RESULTADOS ELECCIONES SINDICO 2007, CD. JUÁREZ



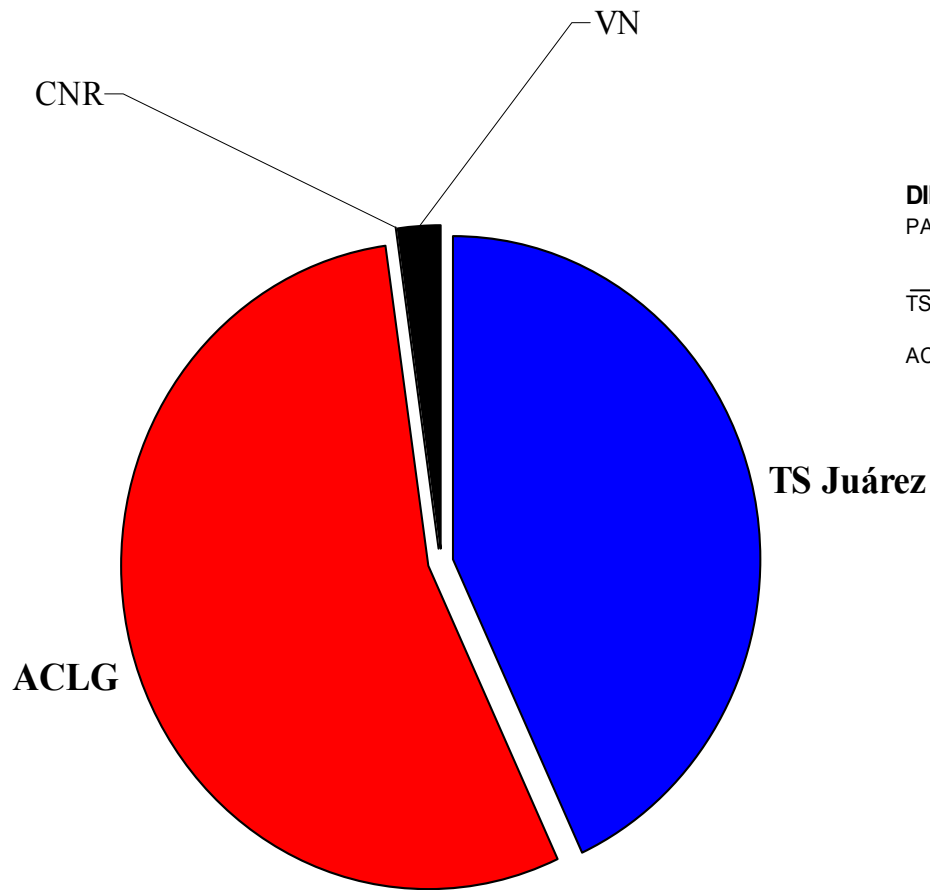
## DIFERENCIAL DE VOTOS

PARTIDO	TOTAL VOTOS	DIFERENCIAL VOTOS %
PAN	123,740	
PRI	130,720	6,980 2%

<span style="color: blue;">■</span> PAN	45 %
<span style="color: red;">■</span> PRI	47 %
<span style="color: yellow;">■</span> PRD	1.7 %
<span style="color: black;">■</span> PT	1.3 %
<span style="color: green;">■</span> VERDE	1.99 %
<span style="color: pink;">■</span> ALTERNATIVA	.4 %
<span style="color: lightblue;">■</span> NO REGISTRADO	.2 %
<span style="color: grey;">■</span> VOTOS NULOS	2.5 %

Listado Nominal (Padrón): 993, 258

## RESULTADOS ELECCIONES PRESIDENCIA MUNICIPAL 2004, CD. JUÁREZ



### DIFERENCIAL DE VOTOS

PARTIDO	TOTAL VOTOS	DIFERENCIAL VOTOS
---------	-------------	-------------------

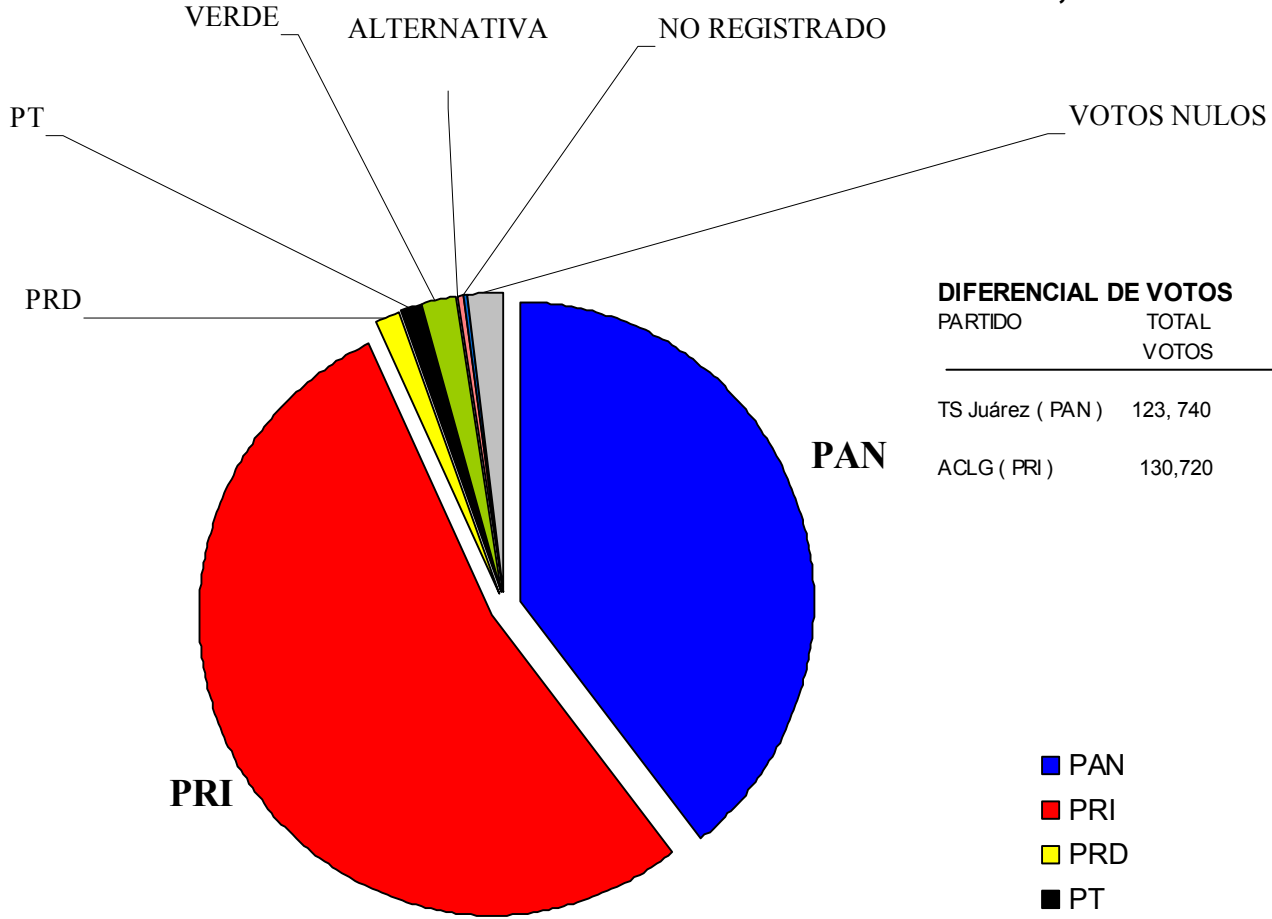
TS Juárez ( PAN )	142,954	
-------------------	---------	--

ACLG (PRI)	181,604	38,650 12%
------------	---------	------------

■ TS Juárez ( PAN )	43.07 %
■ ACLG ( PRI )	54.72 %
■ CNR	.04 %
■ VN	2.16 %

Listado Nominal (Padrón): 908, 393

# RESULTADOS ELECCIONES PRESIDENCIA MUNICIPAL 2007, CD. JUÁREZ



## DIFERENCIAL DE VOTOS

PARTIDO	TOTAL VOTOS	DIFERENCIAL VOTOS
TS Juárez ( PAN )	123,740	
ACLG ( PRI )	130,720	6,980 2%

PAN	39 %
PRI	54 %
PRD	1.4 %
PT	1.0 %
VERDE	1.95 %
ALTERNATIVA	.4 %
NO REGISTRADO	.2 %
VOTOS NULOS	2 %

Listado Nominal ( Padrón): 993, 258